

Cama de 4 secciones esmaltada con protección en esquinas y tambor de malla

Descripción:

Estructura con bastidores abatibles en ángulo de acero de 3.1 mm x 31.7 mm (1/8" x 1 1/4"), con superficie de lamina de acero calibre No. 18, acabado con pintura elec-trostática en polvo termoendurecida en horno.

Sección de soportes de pelvis en lamina de acero calibre No. 18, acabado con pintura electrostática en polvo termoendurecida en horno.

Bastidor fijo tubular de 50.8 mm x 25.4 mm (2" x 1") calibre No. 16, con posicionadores de cabecera y piecera; con parachoques rotativo en las 4 esquinas.

Sistema manual de elevación para tronco y piernas.

Piecera y cabecera de tubular redondo calibre No. 18, con cubierta de madera aglomerada terminado plástico.


Rodajas de nylon de 101.6 mm (4") de diámetro, dos de ellas con freno.

Parachoque en las cuatro esquinas.

El colchón se vende por separado.




Materiales:



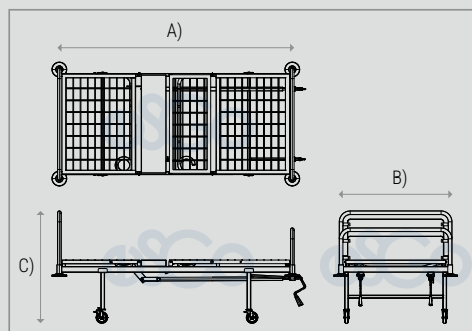
Pintura en polvo



Madera aglomerada



Nylon



Dimensiones generales:

A) Largo: 210 cm (82.3")

B) Ancho: 100 cm (39.3")

C) Alto: 100 cm (39.3")

Imágenes representativas, no indican diseño específico. Nuestros productos cuentan con una garantía de 2 años contra defectos de fabricación y portan una etiqueta para su identificación. La ausencia de la misma puede dejar sin efecto dicha garantía.

Industrias Esgo, S.A. de C.V.
Correo: ventas@esgo.com.mx
Teléfono: (55) 15 46 20 30

Narciso Mendoza No. 672 Col. Santa María Aztlahuacán 09570 México D.F.

IMAGEN PROTEGIDA POR LA LEY DE DERECHOS DE AUTOR POR EL INSTITUTO MEXICANO DE LA PROPIEDAD INDUSTRIAL No. 299964



Sistema de Gestión de Calidad certificado en los estándares ISO 9001:2015 e ISO 14001:2015