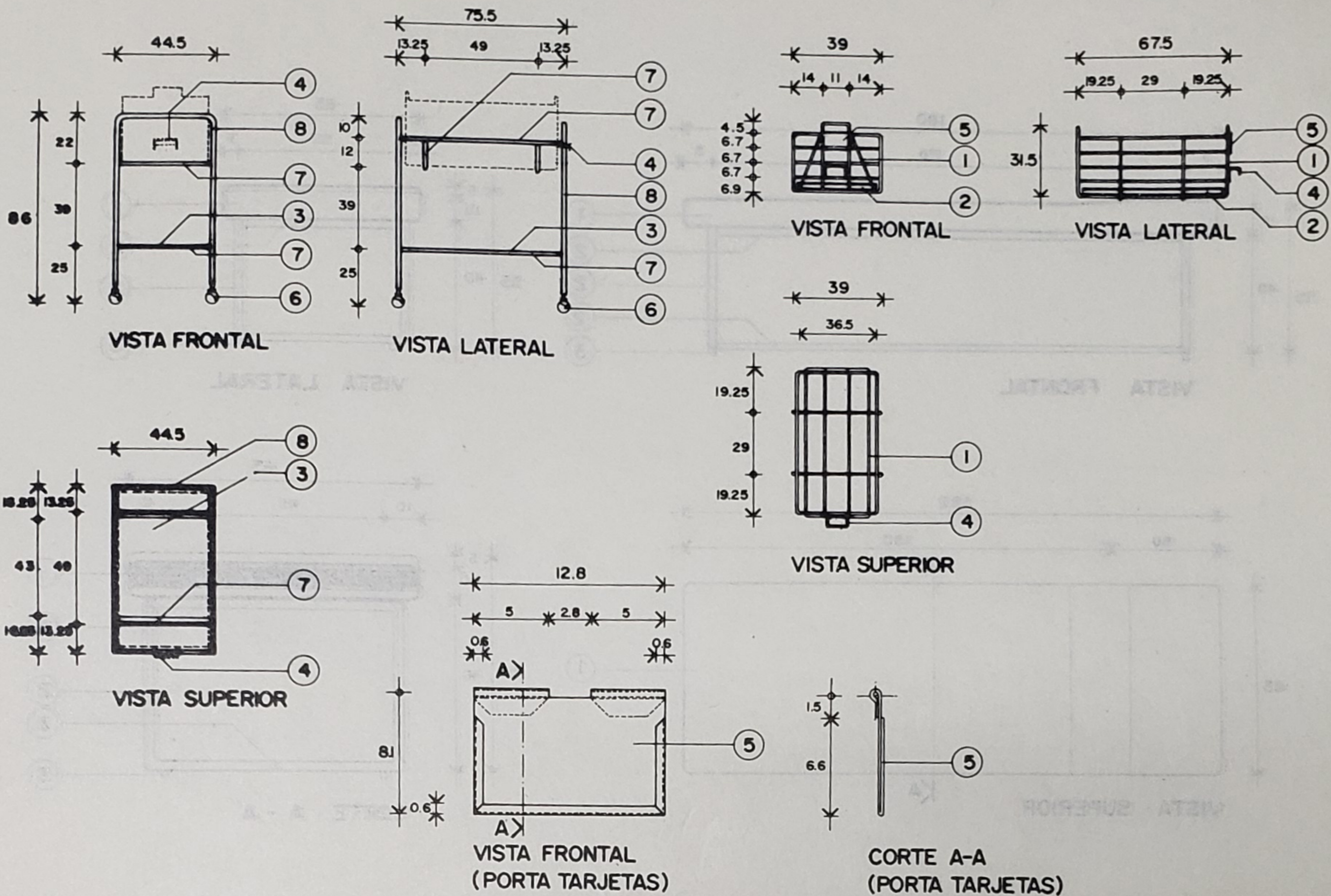


CLAVE

CLAVE IMSS
513 . 263 . 0053

DESCRIPCION
CUNA CANASTILLA




DIMENSIONES GENERALES

75.5 x 44.5 x 86 cm

A PAÑOS



A EJES



ACOT. cm

ESCALA GRAFICA:

0 10 20 50 100 cm

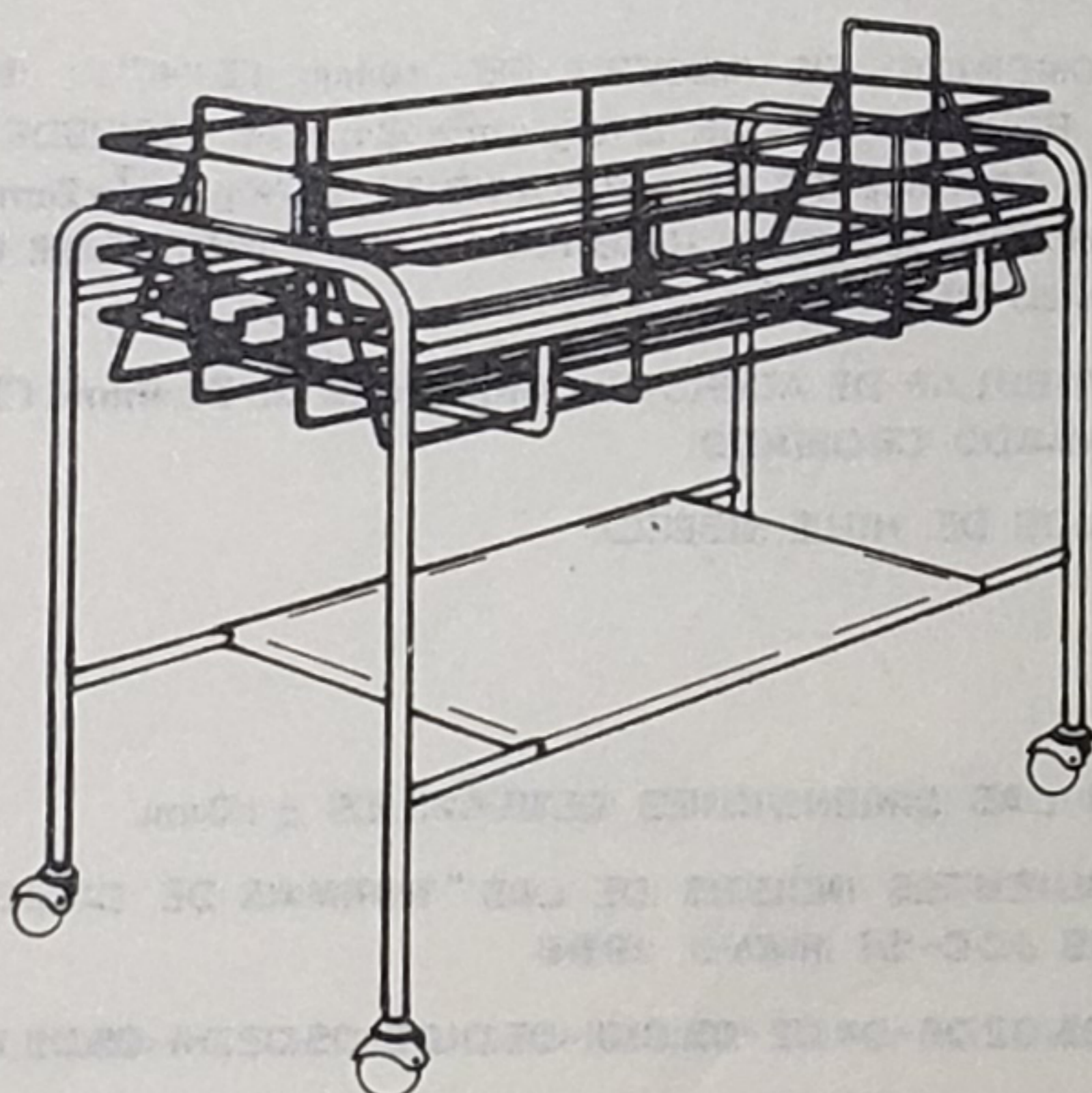
FECHA:

JULIO/89

PAGINA:

42

PERSPECTIVA



ESPECIFICACIONES

- 1.- CANASTILLA DE ALAMBRO DE ACERO DE 6mm (1/4") DE DIAMETRO; ACABADO CROMADO. *
- 2.- COLCHONETA DE ESPUMA DE POLIURETANO DE 24Kg/m³ DE 3cm DE ESPESOR CON FORRO SIN VIVOS DE VINILO COLOR NEGRO.
- 3.- ENTREPAÑO DE LAMINA DE ACERO INOXIDABLE CALIBRE No.18 UNIDA A REFUERZOS CON REMACHE "POP"
- 4.- GANCHO PARA POSICIONADOR DE FOWLER 30° DE ALAMBRO DE ACERO DE 6mm (1/4") DE DIAMETRO SOLDADO A LA CANASTILLA; ACABADO CROMADO. *
- 5.- PORTA TARJETA PARA IDENTIFICACION, DE LAMINA DE ACERO INOXIDABLE CALIBRE No.22; ACABADO PULIDO O ALUMINIO; ACABADO PULIDO CON CEJA UNIDA CON REMACHE "POP" EN LA CABECERA.
- 6.- RODAJA DE 50mm (2") DE DIAMETRO CON LA PARTE SUPERIOR DE LAMINA DE ACERO; ACABADO CROMADO TIPO BOLA.
- 7.- TUBO DE LAMINA DE ACERO CALIBRE No.18 DE 19mm (3/4") DE DIAMETRO; ACABADO CROMADO. *
- 8.- TUBO DE LAMINA DE ACERO CALIBRE No.18 DE 25mm (1") DE DIAMETRO; ACABADO CROMADO. *

NOTA:

* O ACERO INOXIDABLE AISI-304

TOLERANCIAS EN LAS DIMENSIONES GENERALES ±1.0cm

APLICAR LOS SIGUIENTES INCISOS DE LAS "NORMAS DE CALIDAD PARA MOBILIARIO" IMSS JCC-51

MAYO 1986: 03.01.01-03.01.02a-03.01.02b-04.02-05.01.01-05.01.02-05.01.05-05.02.04-05.03.23-06a-06b-06c-07.09-08.