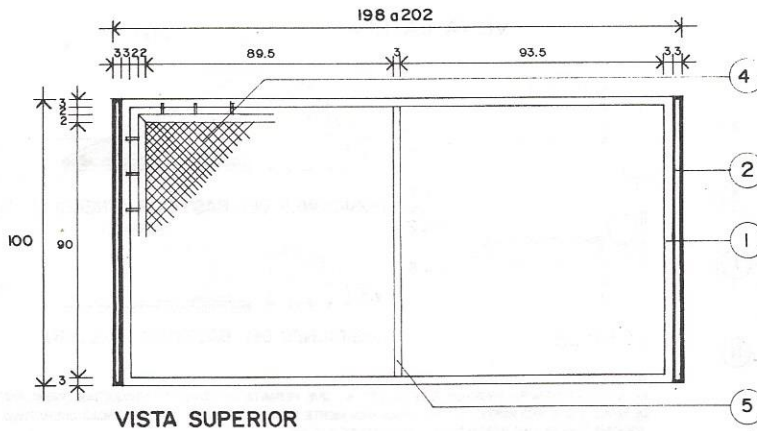
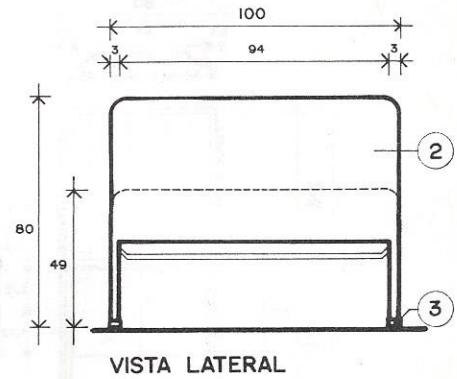
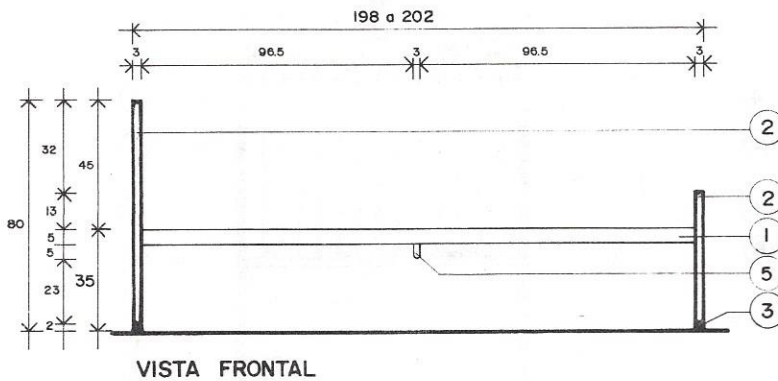


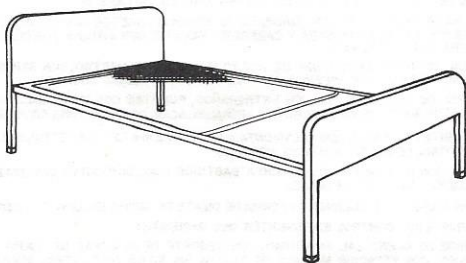


CLAVE	CLAVE IMSS	DESCRIPCION
	513.164.3339	CAMA INDIVIDUAL



DIMENSIONES GENERALES 198 a 202 x 100 x 35 cm	A PAÑOS *	A EJES *	ACOT. cm	ESCALA GRAFICA: 0 10 20 30 60 cm	FECHA: ABRIL / 88	PAGINA: 20
---	------------------	-----------------	-----------------	--	-----------------------------	----------------------

PERSPECTIVA



ESPECIFICACIONES

- 1- BASTIDOR FORMADO POR LARGUEROS DE ANGULO DE ACERO DE 38x50x16mm (1 1/2" x 2" x 1/16"); ACABADO EN PINTURA COLOR ARENA *
- 2- CABECERA Y PIESERA DE PERFIL TUBULAR CUADRADO DE LAMINA DE ACERO DE 38x38mm (1 1/2" x 1 1/2"), CALIBRE N°20; ACABADO EN PINTURA COLOR ARENA *
- 3- REGATON SENCILLO DE POLIPROPILENO ALTO IMPACTO; COLOR NEGRO.
- 4- TAMBOR DE ALAMBRE DE ACERO GALVANIZADO.
- 5- TEMPLADOR DE PERFIL TUBULAR DE 32mm (1 1/4"), CALIBRE N°18; ACABADO EN PINTURA COLOR ARENA *

NOTAS:

TOLERANCIAS EN LAS DIMENSIONES GENERALES ± 1.0 cm

APLICAR LOS SIGUIENTES INCISOS DE LAS "NORMAS DE CALIDAD PARA MOBILIARIO" IMSS JCC-51 MAYO 1986:

03.01.01. — 04.01b. — 04.03. — 05.01.01. — 05.02.01. — 05.02.02. — 05.02.03. — 05.03.18. — 06a. 06b — 06c — 07.04. — 07.09 — 08.

* SEGUN MUESTRA IMSS