

# Catálogo 2023

**ventas@esgo.com.mx**  
**(55) 15 46 20 30**

Industrias Esgo, S.A. de C.V. Narciso  
Mendoza No. 672 Col. Santa María  
Aztahuacán 09570 México D.F.

[www.esgo.com/productos](http://www.esgo.com/productos)



Fabricantes de mobiliario médico

**MOBILIARIO MÉDICO**

Tomo V : Mobiliario y Equipos para Rehabilitación

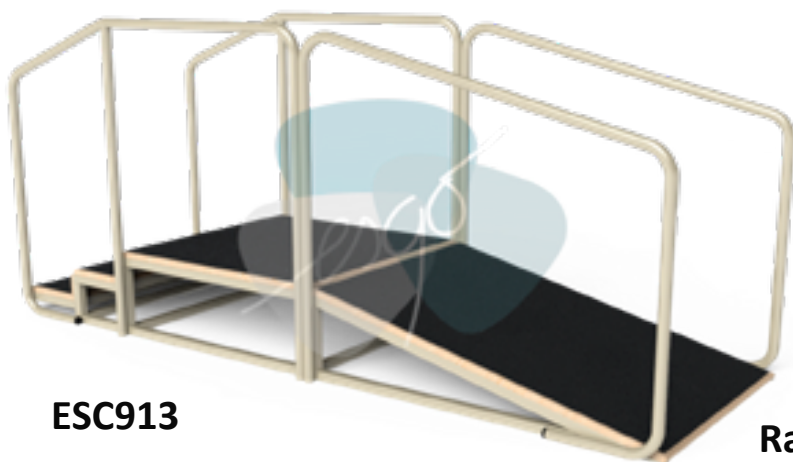
## Barra Paralela Ajustable

Base de madera de primera calidad que no requiere fijarse al piso. Pasamanos con altura regulable, en acabado cromado o esmaltado en color aluminio. Tapones de hule en los extremos para mayor seguridad del paciente.

Largo: 300 cm (118.1")  
 Ancho variable: 52 cm (20.5") a 80 cm (31.50")  
 Alto variable: 54 cm (21.20") a 92 cm (36.20")



**BAR901**



**ESC913**

## Rampa con Escalera Recta

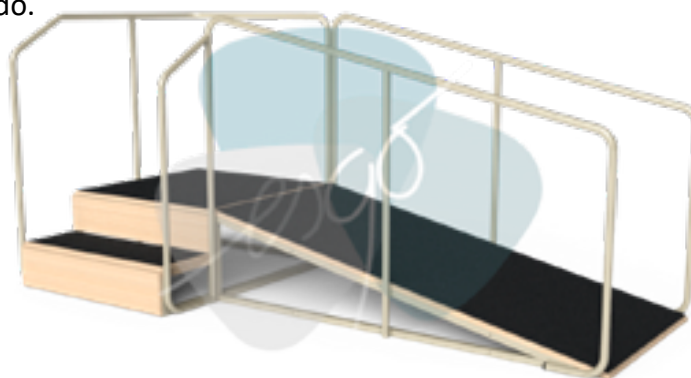
Base de madera de primera calidad que no requiere fijarse al piso, con tapete antiderrapante. Pasamanos en perfil tubular esmaltado. Desarmable y práctico para transportar.

## Escalera de 2 Peldaños y Rampa Angular Tubular Esmaltada

Base de madera de primera calidad que no requiere fijarse al piso, con tapete antiderrapante. Pasamanos en perfil tubular esmaltado. Desarmable y práctico para transportar.

Largo: 297 cm (116.9")  
 Ancho: 133 cm (52.4")  
 Alto: 135 cm (53.1")

Largo: 240 cm (94.5")  
 Ancho: 86 cm (33.9")  
 Alto: 110cm (43.3")



**ESC912**

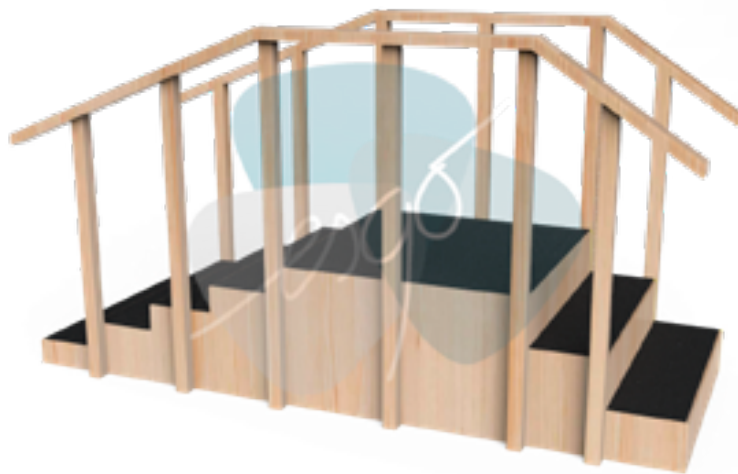
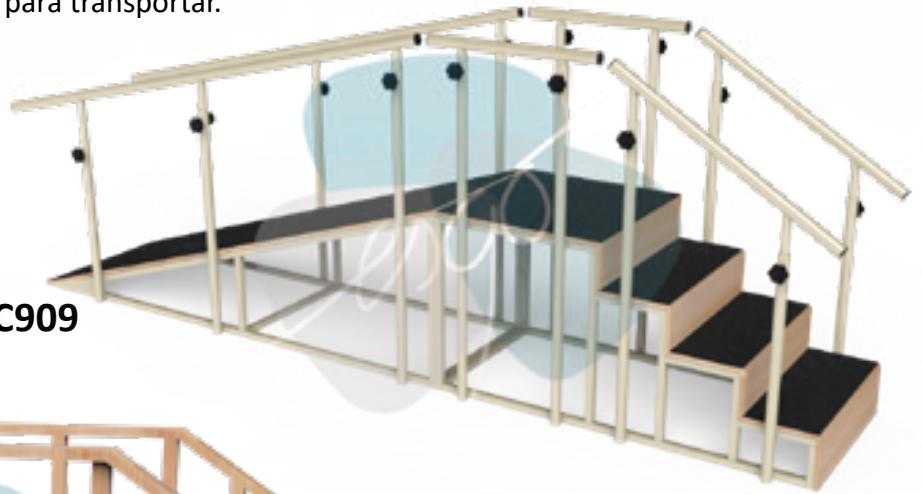


## Escalera de 4 Peldaños Recta con Rampa y Barandales de Altura Ajustable

Base de madera de primera calidad que no requiere fijarse al piso, con tapete antiderrapante. Pasamanos esmaltados. Desarmable y práctico para transportar.

Largo: 320 cm (126")  
Ancho: 60 cm (23.6")  
Alto: 120 cm (47.2")

ESC909



ESC906

## Escalera Recta con 3 y 5 Peldaños

Base y estructura de madera de primera calidad que no requiere fijarse al piso, con tapete antiderrapante. Acabado en barniz natural.

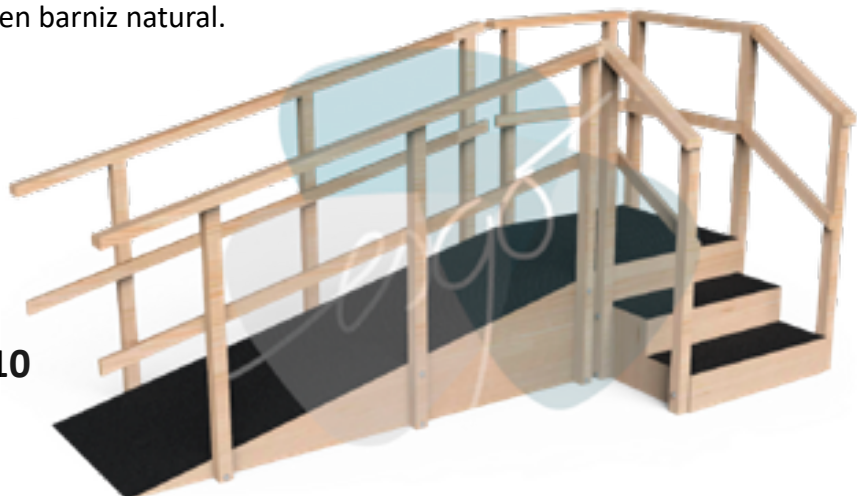
Largo: 240 cm (94.5")  
Ancho: 100 cm (39.4")  
Alto: 126 cm (49.6")

## Escalera de 3 Peldaños con Rampa angular de madera

Base y estructura de madera de primera calidad que no requiere fijarse al piso, con tapete antiderrapante. Acabado en barniz natural.

Largo: 280 cm (110.2")  
Ancho: 133 cm (52.4")  
Alto: 135 cm (53.10")

ESC910





**ESC914**

**Rampa con Escalera Recta de 4 Peldaños de Madera**

Base de madera de primera calidad que no requiere fijarse al piso, con tapete antiderrapante. Pasamanos y estructura barnizados. Tapete antiderrapante para evitar accidentes.

**Escalera de 3 Peldaños**

Fabricada en madera de pino de primera calidad con revestimiento de tapete antiderrapante. Acabado barnizado natural.

Largo: 90 cm (35.4")  
Ancho: 50 cm (19.7")  
Alto: 46 cm (18.1")

Largo: 288 cm (113.4")  
Ancho: 93 cm (36.6")  
Alto: 124 cm (48.8")



**ESC921**

**Barra Sueca Infantil (Espaldera)**

Fabricada en madera de primera calidad con preparación para montaje sobre muro. Acabado en barniz natural.

Largo: 91.4 cm (36")  
Ancho: 12.7 cm (5")  
Alto: 195 cm (76.8")


**ESP021**



## Barra Sueca para Adulto (Espaldera)

Fabricada en madera de primera calidad con preparación para montaje sobre muro. Acabado en barniz natural.

Largo: 91.4 cm (36")  
Ancho: 12.7 cm (5")  
Alto: 240 cm (94.5")




esgo

ESP022

## Escalera para Ejercitar Dedos

Fabricada en madera de pino de primera calidad con preparación para montaje sobre muro con 24 peldaños. Acabado en barniz natural.

Largo: 5.8 cm (2.3")  
Ancho: 3.7 cm (1.5")  
Alto: 133 cm (52.4")




ESD001

## Escalera para Ejercitar Dedos

Fabricada en madera de pino de primera calidad con preparación para montaje sobre muro con 36 peldaños. Acabado en barniz natural.

Largo: 5.8 cm (2.3")  
Ancho: 3.7 cm (1.5")  
Alto: 160 cm (63")



ESD002

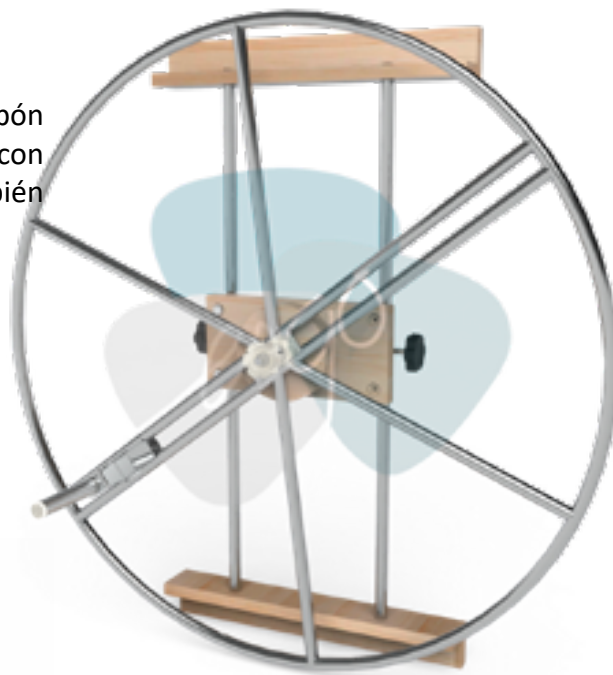
6

## Rueda de Hombro Timón

Disponible en acero inoxidable o acero al carbón con acabado cromado. Centro de rotación con altura variable y diámetro de rotación también variable. Tensión ajustable.

Diámetro de la rueda: 96.5 cm (38")

**RUE003**  
**RUE003A**



## Ejercitador de Piernas y Brazos

Fabricado en tubo de acero con acabado cromado. Incluye topes de hule que evitan el deslizamiento y perilla para regular la tensión del funcionamiento.

Largo: 50cm (19.7")  
Ancho: 42 cm (16.5")  
Alto: 25 cm (9.8")




**EPI001**

## Tabla de equilibrio

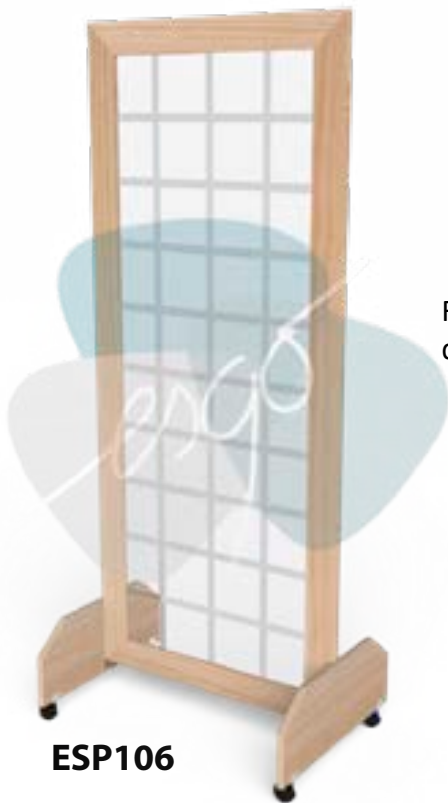
Dispositivo para promover el equilibrio, los estiramientos y las habilidades motoras del paciente. Fabricada en madera de pino de primera calidad con cubierta antiderrapante.

Largo: 100 cm (39.4")  
Ancho: 80 cm (31.5")  
Alto: 17 cm (6.7")



**TAB001**





**ESG106**

## Espejo de Postura de 1 Sección con Cuadrícula

Fabricado en madera de pino de primera calidad. Con rodajas que lo hacen móvil y práctico para su uso. Acabado en barniz natural. Espejo libre de distorsiones de imagen.

Largo: 75 cm (29.5")  
Ancho: 55 cm (21.6")  
Alto: 190 cm (74.8")

## Espejo de Postura de 3 Secciones

Fabricado en madera de pino de primera calidad con acabado barnizado natural. Práctico y móvil para su uso. Espejo libre de distorsiones de imagen.

Espesor abierto: 3 cm (1.2")  
Ancho abierto: 187 cm (73.6")  
Alto: 211 cm (83")



**ESG103**

## Espejo de Postura para fijar en Pared

Fabricado en madera de pino de primera calidad con preparación para montaje sobre muro. Acabado en barniz natural. Espejo libre de distorsiones de imagen.

Largo: 70 cm (27.5")  
Ancho: 2 cm (.8")  
Alto: 180 cm (70.9")



**ESG104**

## Espejo de Postura de 1 Sección

Fabricado en madera de pino de primera calidad con acabado barnizado natural. Práctico y móvil para su uso. Espejo libre de distorsiones de imagen.

Largo: 75 cm (29.5")

Ancho: 55 cm (21.5")

Alto: 190 cm (74.8")

**ESP105**



## Colchonetas

Para brindarle un mejor servicio, fabricamos también colchonetas sobre diseño, con las medidas de su preferencia para resolver sus necesidades.






## Mesa de Equilibrio de 1 Plaza

Ayuda a corregir y mantener la postura del paciente. Fabricada en madera de pino de primera calidad con acabado en barniz natural. Cubierta de panel de madera fácil de limpiar. Base de apoyo con altura ajustable.

Largo: 64 cm (25.2")  
Ancho: 81 cm (31.9")  
Alto: 182 cm (71.6")



MES925



MES926

## Mesa de Equilibrio de 4 Plazas

Ayuda a corregir y mantener la postura del paciente. Fabricada en madera de pino de primera calidad con acabado en barniz natural. Cubierta de panel de madera fácil de limpiar. Base de apoyo con altura ajustable.

Largo: 190 cm (74.8")  
Ancho: 90 cm (35.4")  
Alto: 10 cm (3.9")

## Silla Infantil de Relajación

Fabricada en madera de pino de primera calidad, con acabado en barniz natural. Cubierta desmontable de altura regulable. Reposa pies y cabecera de altura regulable. Respaldo reclinable con posición ajustable. Rodajas de hule para facilitar el transporte del paciente.

Largo: 190 cm (74.8")  
Ancho: 60 cm (23.6")  
Alto: 75 cm (29.5")



SIL922


### Mesa Rígida de Madera para Tratamiento

Mesa rígida de madera de primera calidad con acojinamiento ideal para proporcionar confort al paciente. Tapiz de fácil limpieza y compartimientos para almacenar cosas.

Largo: 181 cm (71.2")  
 Ancho: 71 cm (28")  
 Alto: 74 cm (29.1")



**MES330**



**MES331**

### Mesa Rígida para Tratamiento IMSS 513.621.1702

Mesa rígida de madera de primera calidad con acojinamiento ideal para proporcionar confort al paciente. Tapiz de fácil limpieza. Cajón para almacenamiento y cabecera reclinable.

Largo: 195cm (76.8")  
 Ancho: 60 cm (23.6")  
 Alto: 75 cm (29.5")

### Mesa para Fisioterapia

Mesa tubular con estructura que proporciona la estabilidad necesaria para el tratamiento. Acojinamiento ideal que le otorga confort al paciente. Tapiz de fácil limpieza. Entrepaña para almacenamiento de objetos.

Largo: 190 cm (74.8")  
 Ancho: 60 cm (23.6")  
 Alto: 75 cm (29.5")



**MES005**



## Mesa para Masaje Plegable y Portátil

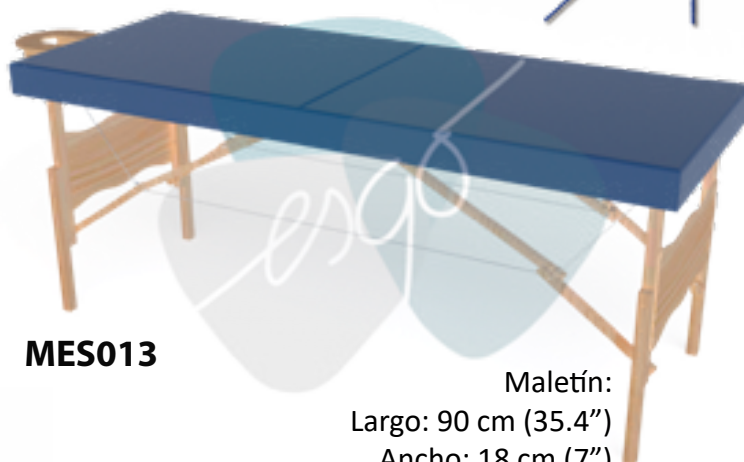
Estructura fabricada en madera de pino de primera calidad con acojinamiento ideal para proporcionar confort al paciente. Tapiz de fácil limpieza. Soporte para rostro removible. Estable y ligera de transportar.

Mesa abierta:

Largo: 180 cm (70.9")

Ancho: 70 cm (27.5")

Alto: 75 cm (29.5")



**MES013**

Maletín:

Largo: 90 cm (35.4")

Ancho: 18 cm (7")

Alto: 70 cm (27.5")



**MES811**

## Mesa de Inclinación

Plataforma móvil con sistema de inclinación, tapizada con vinil para facilitar la limpieza. Rodajas que lo vuelven fácil de transportar y cinturones de seguridad.

Largo: 180cm (70.9")

Ancho: 70 cm (27.5")

Alto: 47 cm (18.5")

## Lámpara para Foco Infrarrojo con Control de Intensidad y Tiempo

Pantalla fabricada en lámina de aluminio en una sola pieza, con acabado pulido y soquet integrado. Estructura en perfil tubular de acero al carbón con acabado cromado. Tubo flexible que permite modificar el ángulo de donde proviene la luz. Altura regulable por medio de perilla y cable y apagador integrados. Controladores de intensidad y tiempo. Base quíntuple y rodajas de plástico negro.

Diámetro de la base: 40 cm (15.7")

Altura variable: 125 cm (49.2") a 200 cm (78.7")

**LAM108**

